


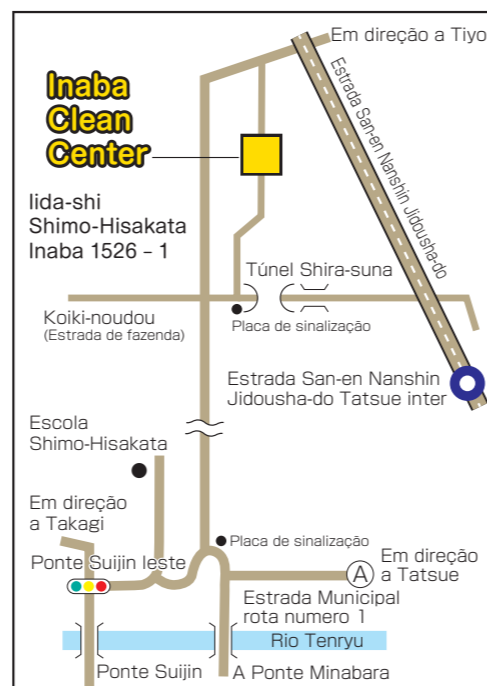
Lixo que pode ser colocado no local da coleta, é até 3 sacos especificado por vês
 Se pretende descartar uma grande quantidade de lixo de uma só vês, leve diretamente até a instalação de incineração de lixo.



Lixo para queimar Inaba Clean Center

Telefone 0265-48-6648

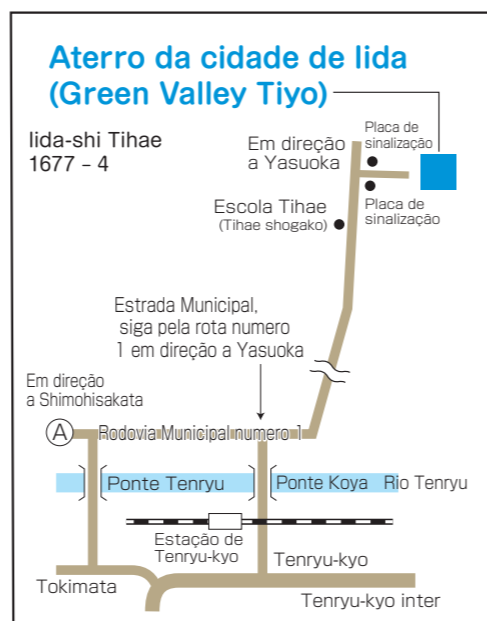
- ◆ Horário de atendimento
8:30 ~ 11:30 e 13:00 ~ 16:30
- ◆ Dias de atendimento
De 2a feira ~ 6a feira (inclusive aos feriados)
- ◆ Fechado aos sabados e domingos.
- ◆ Taxa ¥180 yenes a cada 10 kilos.



Lixo de aterro Aterro da cidade de Iida (Green Valley Tiyo)

Telefone 0265-59-1153

- ◆ Horário de atendimento
9:00 ~ 12:00 e 13:00 ~ 16:00
- ◆ Dias de atendimento
2a feira ~ 6a feira (Nos feriados somente na parte da manhã)
- ◆ Fechado aos sabados, domingos e feriados na parte da tarde
- ◆ Taxa ¥150 yenes a cada 10 kilos



紙

Resíduos recicláveis (metal, papel)

※Dias e horarios de atendimento veja diretamente no local Contatar pelo telephone

Maeda Sangyo Ltd.


lida-shi Kamisato Beppu 3337-15
Telefone 0265-22-2488

Maeda Ltd.

lida-shi Matsuo Agemizo 3101-13
Telefone 0265-22-5328

**Nakata Shoji
Companhia limitada**

lida-shi Matsuo Shiroda 862-1
Telefone 0265-23-1558

Endereço para contato  lida-shi Kankyo-ka tel. 0265-22-4511(geral) e ramal 5464 e 5465
Site Oficial da Cidade de Iida URL <http://www.city.iida.lg.jp/site/gomi/>




2020.2

Guia de separação de lixo

Regras de coleta de lixo da cidade de Iida

1 Descartar o lixo separando por tipo de matéria prima e material utilizado

Método de separação está na próxima página →



2 Colocar no saco de lixo especificado

→ Sacos de lixo especificados são vendidos em supermercados e lojas de conveniência

Saco de lixo especificado para cada tipo de lixo está na próxima página →

3 No ponto de coleta de lixo

→ Por favor, utilize o ponto de coleta próximo de sua casa

4 Leve ao ponto de coleta até as 7h da manhã, no dia determinada para cada tipo de lixo.

→ A data de coleta é diferente, dependendo da localização do ponto de coleta.

→ Por favor, verifique no calendário de reciclagem de lixo.

Por favor, observar as regras para descartar o lixo!



Cidade de Iida



Lixo para queimar

- Resíduos alimentares
- Grama, folhas caídas, lascas de madeira



- Resíduos de papel, fralda descartável



- Produtos de plásticos, produtos de vinil, roupas, panos

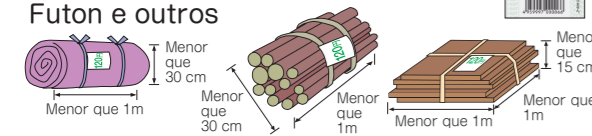


- Artigos de couro, produtos de borracha



Coisas que não podem ser limpas, ou seja, que a sujeira não sai

● Para lixo que não entra no saco especificado, com tamanho menor que, o comprimento de 1m, largura de 1m e altura de 30cm, precisa ser amarrado como está mostrando, e cole o selo de 120 yenes e leve até o local da coleta de lixo.



※ Lixos grandes que excede o tamanho indicado acima, leve para Inaba Clean Center

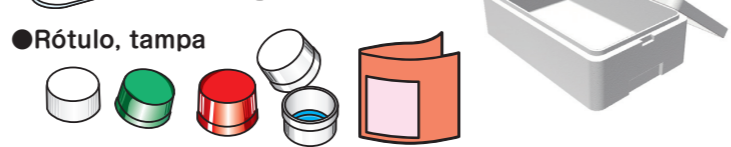
Coleta 2 vezes por semana
 → Verifique no calendário

Recipientes e embalagens plásticas

- Recipientes vazios de plástico ou vinil e sacos plásticos.
- Remova as sujeiras de restos alimentares lavando



- Copo ou embalagens de produtos
- Saco de embalagem de produtos



- Bandejas
- Isopor



- Rótulo, tampa
- Embalagens em bisnaga (tubo)
- Garrafas



Coleta 1 vez por semana
 ※ Verifique o dia da coleta no calendário de reciclagem

Garrafa plástica (PET)

● Frascos de comidas e bebidas

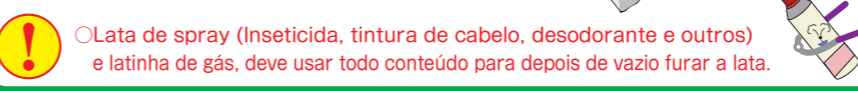
Como descartar
Tirar a tampa
 ※ Tampa interna difícil de remover, deixe como está.
 ※ Tampa separe como lixo reciclável (marca plastic)

Enxaguar
Tire o rótulo
 ※ O rótulo jogue no lixo reciclável (marca plastic)

Leve até o lixo de reciclagem instalado na entrada de supermercados.

Resíduos de (metais) recicláveis

- Lata vazia
- Panela, chaleira (Frigideira, faca, concha e outros)
- Folha de alumínio
- Armacao do guarda chuva



! Lata de spray (Inseticida, tinta de cabelo, desodorante e outros) e latinha de gás, deve usar todo conteúdo para depois de vazio furar a lata.

● Bicicleta

※ Colar fita colante no assento e escrever "Gomi"

Não é necessário colar o selo

Coleta 2 vezes por semana

※ Verifique o dia da coleta no calendário de reciclagem

紙 Resíduos recicláveis (papel)

- Folhas de jornais
- Papelão
- Outros (Folhetos de propaganda, cartão, revista, livro etc.)



● Separe em 3 tipos (Jornais, papelão, e outros) e amarre de forma que cruza no meio com barbante e leve para o local da coleta.

Não é necessário colar o selo

Coleta 2 vezes por semana

※ Verifique o dia da coleta no calendário de reciclagem

Lixo para aterro

- Louças, produtos de vidro
- Pequenos aparelhos eletrodomésticos
- Tubo de lâmpada fluorescente, lâmpada comum
- Mistura de produto



Coleta 2 vezes por semana

※ Verifique o dia da coleta no calendário de reciclagem

● Lixo que não entra no saco especificado, com tamanho menor que o comprimento de 1m, largura de 1m, e altura de 30cm., cole um selo de ¥120 e leve até o local da coleta.

Lixo específico

- Pilha, bateria
- Isqueiro
- Termômetro de mercúrio



Não é necessário colar o selo

Não há saco específico. Coloque no saco plástico transparente e leve no local de coleta no dia de lixo de aterro.

Lixo não coletado pela prefeitura

Lixos abaixo não deve ser levado no local da coleta!

- Televisão, geladeira, freezer, maquina de lava-roupa, sacadora de roupa, condicionador de ar, computador.
- Pneus de automóvel, extintor de incendio, colchão de molas etc.

Por favor, consulte a loja revendedor.